



# YABANCI TAKAS ORANLARI

11 Şubat 2025

Aşağıdaki tabloda BIST 30 şirketlerinin son üç aylık yabancı takas oranlarını, oran değişimlerini, bu dönemki en düşük ve en yüksek yabancı takas oranlarını ve ilgili tarihlere dair fiyatlar ile yabancı yatırımcıların son dönem aktivitelerini görebilirsiniz.

Tablodaki verilere baktığımızda, TCELL, ASTOR, ASELS ve PGSUS paylarında son dönemde yabancıların pozisyonlarını **artırdığını** KCHOL, AEFES, FROTO ve TOASO paylarında ise pozisyon **azalttığını** görüyoruz.

## XU030 Son Aylık Yabancı Takas Oranı Değişiklikleri

7 Şubat 2025 Cuma işlemleri sonucu oluşan  
11 Şubat 2025 Salı takas verileri kullanılmıştır.

Şirket	Son Kapanış	Son Yab. Tks. Oranı	Dönemsel Yab. Tks. Oranı Değişimi			Son 3 Ay En Düşük / En Yüksek Yab.Tks. Oranı	Yab. Tks. Oran Fark	En Düşük / En Yüksek Yab. Tks. Tarihi ve Fiyat		Fiyat Değişimi (%)	Yabancı Aksiyonu
			1 Hafta	1 Ay	3 Ay			En Düşük	En Yüksek		
TCELL	₺ 107.00	63.78%	38 bp	248 bp	336 bp	En Düşük 63.78%	441 bp	03.12.2024 11.02.2025	₺ 91.05 ₺ 108.50	17.52% -1.38%	Alicılar
AKBNK	₺ 62.70	49.64%	65 bp	153 bp	157 bp	En Düşük 47.29%	235 bp	19.11.2024 10.09.2024	₺ 53.55 ₺ 56.45	17.09% 11.07%	Son Dönemde Alicılar
BIMAS	₺ 550.50	48.38%	31 bp	13 bp	-16 bp	En Düşük 47.18%	119 bp	28.01.2025 24.09.2024	₺ 522.50 ₺ 571.26	5.36% -3.63%	Dengeli
KCHOL	₺ 161.90	44.49%	-182 bp	-470 bp	-981 bp	En Düşük 44.49%	0 bp	11.02.2025 12.11.2024	₺ 161.10 ₺ 175.20	0.50% -7.59%	Satıcılar
SAHOL	₺ 96.75	39.88%	58 bp	67 bp	25 bp	En Düşük 38.75%	113 bp	21.01.2025 17.09.2024	₺ 99.75 ₺ 93.60	-3.01% 3.37%	Dengeli
AEFES	₺ 160.40	36.28%	-95 bp	-160 bp	-1858 bp	En Düşük 36.28%	0 bp	11.02.2025 08.10.2024	₺ 157.80 ₺ 191.30	1.65% -16.15%	Satıcılar
ASTOR	₺ 118.70	33.14%	257 bp	1087 bp	2190 bp	En Düşük 8.99%	2415 bp	15.10.2024 11.02.2025	₺ 67.60 ₺ 120.50	75.59% -1.49%	Alicılar
ASELS	₺ 81.55	32.43%	56 bp	122 bp	100 bp	En Düşük 30.83%	160 bp	28.01.2025 11.02.2025	₺ 89.65 ₺ 81.95	-9.04% -0.49%	Dengeli
YKBNK	₺ 28.80	32.16%	-107 bp	27 bp	83 bp	En Düşük 30.37%	179 bp	19.11.2024 10.09.2024	₺ 26.66 ₺ 29.70	8.03% -3.03%	Dengeli
ENKAI	₺ 48.88	31.49%	5 bp	-116 bp	-14 bp	En Düşük 29.31%	218 bp	24.09.2024 10.12.2024	₺ 46.58 ₺ 53.55	4.94% -8.72%	Dengeli
FROTO	₺ 918.00	31.31%	-55 bp	-82 bp	-397 bp	En Düşük 31.31%	0 bp	11.02.2025 10.09.2024	₺ 913.50 ₺ 881.97	0.49% 4.09%	Son Dönemde Satıcılar
PGSUS	₺ 235.90	29.59%	135 bp	366 bp	524 bp	En Düşük 21.54%	804 bp	10.09.2024 11.02.2025	₺ 232.20 ₺ 235.60	1.59% 0.13%	Alicılar
MGROS	₺ 589.00	29.40%	67 bp	126 bp	-266 bp	En Düşük 27.86%	154 bp	07.01.2025 17.09.2024	₺ 530.50 ₺ 522.66	11.03% 12.69%	Dengeli
THYAO	₺ 320.25	28.18%	14 bp	166 bp	205 bp	En Düşük 24.61%	357 bp	10.09.2024 01.02.2025	₺ 284.00 ₺ 317.50	12.76% 0.87%	Son Dönemde Alicılar
ISCTR	₺ 13.73	25.80%	-36 bp	-106 bp	-294 bp	En Düşük 25.42%	38 bp	28.01.2025 10.09.2024	₺ 14.79 ₺ 12.72	-7.17% 7.94%	Son Dönemde Satıcılar
TUPRS	₺ 139.00	24.10%	14 bp	-60 bp	-265 bp	En Düşük 23.97%	14 bp	04.02.2025 17.09.2024	₺ 137.60 ₺ 153.51	1.02% -9.45%	Son Dönemde Satıcılar
TTKOM	₺ 49.96	23.48%	-265 bp	-95 bp	-200 bp	En Düşük 20.51%	296 bp	10.09.2024 28.01.2025	₺ 49.58 ₺ 51.20	0.77% -2.42%	Son Dönemde Satıcılar
KOZAL	₺ 23.98	20.71%	288 bp	371 bp	102 bp	En Düşük 17.00%	371 bp	14.01.2025 24.09.2024	₺ 21.78 ₺ 23.80	10.10% 0.76%	Alicılar
TOASO	₺ 208.30	19.95%	-323 bp	-378 bp	-1231 bp	En Düşük 20.91%	-21 bp	11.02.2025 22.10.2024	₺ 203.50 ₺ 195.20	2.36% 6.71%	Satıcılar
EREGL	₺ 22.86	15.63%	189 bp	127 bp	-235 bp	En Düşük 13.73%	189 bp	04.02.2025 01.10.2024	₺ 22.02 ₺ 26.35	3.81% -13.24%	Dengeli
EKGYO	₺ 14.00	12.65%	-138 bp	-238 bp	-260 bp	En Düşük 18.69%	-306 bp	10.10.2024 28.01.2025	₺ 15.19 ₺ 15.19	-7.83% 16.28%	Satıcılar
SISE	₺ 37.38	11.74%	11 bp	-212 bp	-387 bp	En Düşük 12.60%	4 bp	19.11.2024 04.02.2025	₺ 12.04 ₺ 36.90	1.30% -9.88%	Son Dönemde Satıcılar
KRDMD	₺ 28.40	11.72%	203 bp	13 bp	-317 bp	En Düşük 11.63%	11 bp	04.02.2025 17.09.2024	₺ 27.04 ₺ 41.48	5.03% -9.88%	Dengeli
ULKER	₺ 124.50	10.61%	7 bp	-24 bp	-172 bp	En Düşük 9.68%	203 bp	04.02.2025 01.10.2024	₺ 27.04 ₺ 25.90	5.03% 9.65%	Dengeli
HEKTS	₺ 3.53	9.14%	67 bp	14 bp	-319 bp	En Düşük 10.54%	7 bp	04.02.2025 17.09.2024	₺ 120.20 ₺ 152.20	3.58% -18.20%	Dengeli
ALARK	₺ 85.00	8.46%	-79 bp	-264 bp	-324 bp	En Düşük 13.68%	-307 bp	17.09.2024 01.10.2024	₺ 4.13 ₺ 4.24	-14.53% -16.75%	Dengeli
GARAN	₺ 127.60	8.45%	25 bp	48 bp	6 bp	En Düşük 6.44%	270 bp	01.10.2024 17.09.2024	₺ 4.13 ₺ 4.24	-14.53% -16.75%	Dengeli
KONTR	₺ 34.60	7.98%	111 bp	5 bp	-290 bp	En Düşük 13.14%	-399 bp	17.09.2024 01.10.2024	₺ 4.24 ₺ 121.70	4.85% 4.85%	Dengeli
PETKM	₺ 16.90	7.49%	32 bp	-73 bp	-358 bp	En Düşük 8.46%	0 bp	11.02.2025 01.10.2024	₺ 84.80 ₺ 89.80	0.24% -5.35%	Satıcılar
SASA	₺ 3.48	6.88%	-12 bp	-50 bp	-256 bp	En Düşük 12.14%	-368 bp	01.10.2024 31.12.2024	₺ 89.80 ₺ 124.40	-5.35% 2.57%	Dengeli
						En Düşük 7.81%	64 bp	01.10.2024 04.02.2025	₺ 121.70 ₺ 34.44	4.85% 0.46%	Dengeli
						En Düşük 9.00%	-55 bp	01.10.2024 19.11.2024	₺ 121.70 ₺ 48.10	-28.07% -28.07%	Dengeli
						En Düşük 6.87%	111 bp	04.02.2025 24.09.2024	₺ 34.44 ₺ 23.88	0.46% -29.23%	Son Dönemde Satıcılar
						En Düşük 11.05%	-307 bp	19.11.2024 12.11.2024	₺ 48.10 ₺ 3.83	-28.07% -9.14%	Son Dönemde Satıcılar

Kaynak: Matriks, HLY Yatırım Danışmanlığı ve Bireysel Portföy Yönetimi



## BIST 100 Şirketlerinin periyodik yabancı takas oranı değişimleri

11 Şubat 2025

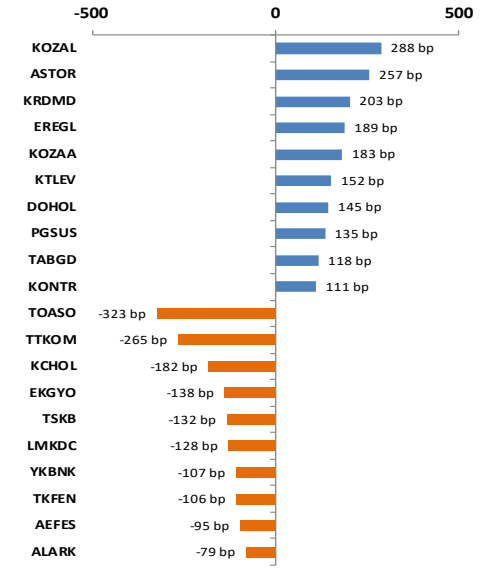
Aşağıdaki tabloda BIST 100 şirketlerinin son bir hafta, bir ay, üç ay ve altı aylık dönemlerde yabancı takas oranlarındaki değişimleri takası en çok artan ve azalan ilk on şirket bazında görebilirsiniz.

ASTOR ve PGSUS'da son 6 aylık dönemde, KOZAL ve KOZAA'da ise son 1 aylık dönemde yabancı takas oranında devam eden düzenli **artış** ile; TOASO, KCHOL, AEFES son 6 aylık dönemde, EKGYO ve ALARK'da ise son 1 aylık dönemde yabancı takas oranında devam eden düzenli **azalış** ile dikkat çekmektedir.

## XU100 Yabancı Takas Oranı En Çok Artan İlk 10 Hisse (bp)

	Haftalık		Aylık		3 Aylık		6 Aylık	
1	KOZAL	288 bp	ASTOR	1087 bp	ASTOR	2190 bp	ASTOR	2667 bp
2	ASTOR	257 bp	KOZAL	371 bp	GUBRF	670 bp	GUBRF	867 bp
3	KRDMD	203 bp	PGSUS	366 bp	PEKGY	609 bp	PGSUS	831 bp
4	EREGL	189 bp	KOZAA	296 bp	REEDR	574 bp	KOZAA	671 bp
5	KOZAA	183 bp	TCELL	248 bp	PGSUS	524 bp	RGYAS	659 bp
6	KTLEV	152 bp	CIMSA	170 bp	TSKB	482 bp	PEKGY	643 bp
7	DOHOL	145 bp	PEKGY	167 bp	RGYAS	411 bp	ENERY	539 bp
8	PGSUS	135 bp	THYAO	166 bp	LMKDC	409 bp	TAVHL	518 bp
9	TABGD	118 bp	AKBNK	153 bp	ISMEN	346 bp	TTKOM	482 bp
10	KONTR	111 bp	LMKDC	140 bp	TCELL	336 bp	LMKDC	473 bp

## Haftalık Yabancı Takas Değişimleri

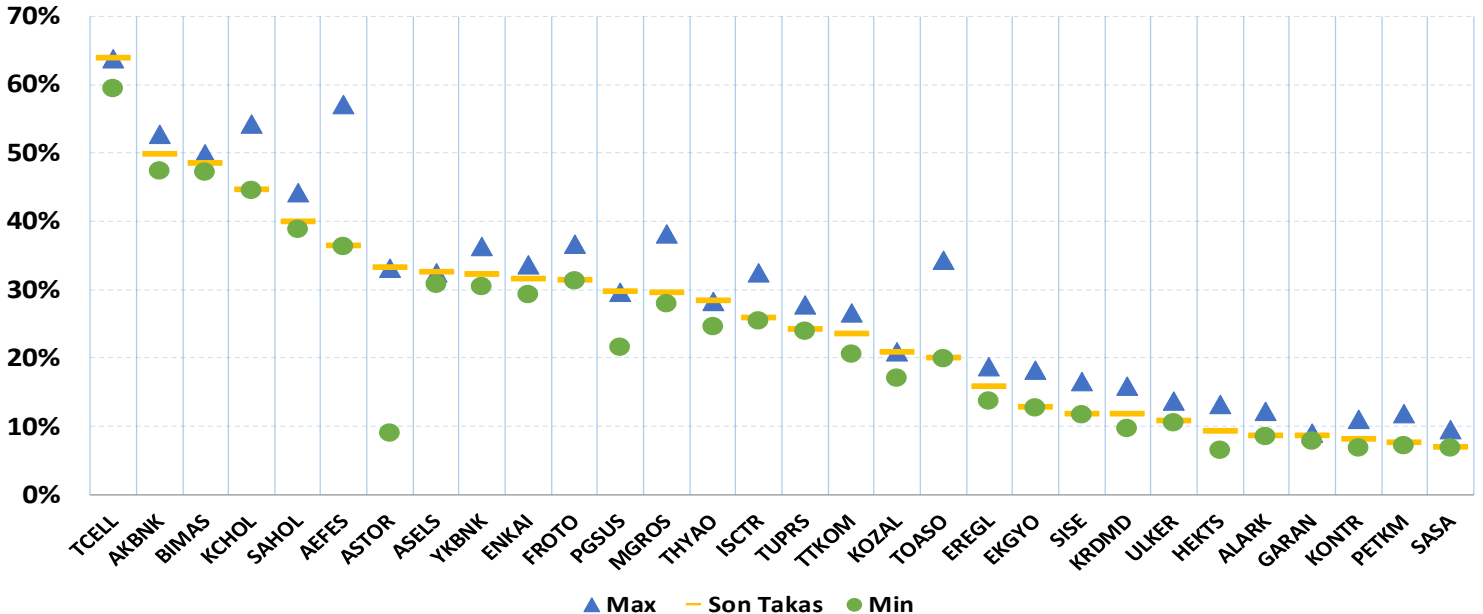


## XU100 Yabancı Takas Oranı En Çok Azalan İlk 10 Hisse (bp)

	Haftalık		Aylık		3 Aylık		6 Aylık	
1	TOASO	-323 bp	MAVI	-647 bp	AEFES	-1858 bp	AEFES	-1706 bp
2	TTKOM	-265 bp	KCHOL	-470 bp	TOASO	-1231 bp	KCHOL	-1339 bp
3	KCHOL	-182 bp	TOASO	-378 bp	KCHOL	-981 bp	ISCTR	-1245 bp
4	EKGYO	-138 bp	ODAS	-306 bp	MAVI	-936 bp	TOASO	-1126 bp
5	TSKB	-132 bp	ZOREN	-286 bp	TKFEN	-507 bp	DOAS	-907 bp
6	LMKDC	-128 bp	ALARK	-264 bp	FROTO	-397 bp	EUPWR	-852 bp
7	YKBNK	-107 bp	EKGYO	-238 bp	SISE	-387 bp	AGROT	-790 bp
8	TKFEN	-106 bp	SISE	-212 bp	PETKM	-358 bp	FROTO	-776 bp
9	AEFES	-95 bp	OBAMS	-208 bp	ALFAS	-344 bp	TUPRS	-758 bp
10	ALARK	-79 bp	AEFES	-160 bp	KLSE	-343 bp	ALARK	-739 bp

## BIST 30 Şirketlerinin Son 3 Aylık Yabancı Takas Oranları

Aşağıdaki tabloda, BIST 30 şirketlerinin cari yabancı takas oranlarının son üç aylık dönemde gördükleri en yüksek ve en düşük yabancı takas oranlarına olan konumunu görebilirsiniz. Tablo, cari yabancı takas oranı en yüksek hisseden en düşük hissese doğru sıralanmıştır.

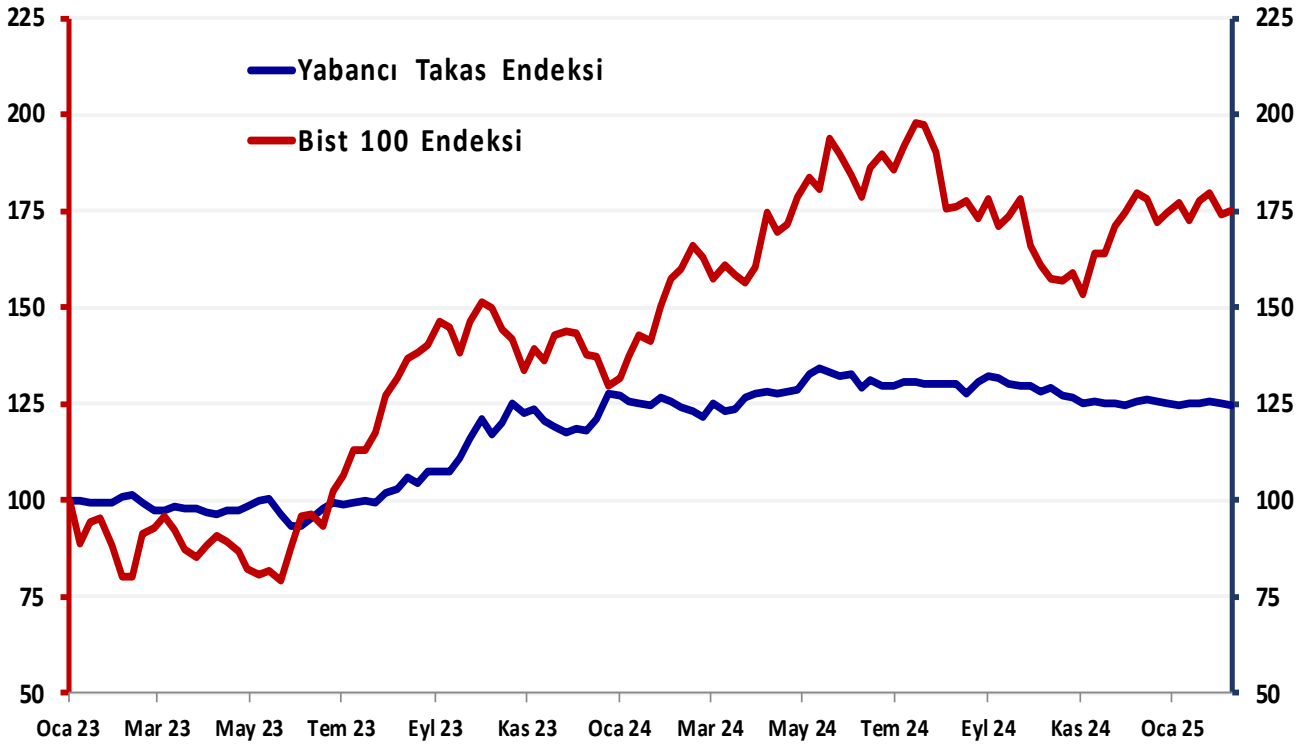


Kaynak: Matriks, HLY Yatırım Danışmanlığı ve Bireysel Portföy Yönetimi



11 Şubat 2025

Bist 100 Endeksi Yabancı Takas Oranı 11.02.2025 tarihinde % 36.76 olarak gerçekleşirken, minimum yabancı takas oranı 30.05.2023 tarihinde % 27.50, maksimum yabancı takas oranı ise 14.05.2024 tarihinde % 39.55 olarak gerçekleşmiştir.



**Not:** Ekli tabloda 2023 yılı başından itibaren Bist 100 ve Yabancı Takas Oranı'ndaki yüzdesel değişime göre oluşturulan endeks tablosu yer almaktadır.

## YATIRIM DANIŞMANLIĞI VE BİREYSEL PORTFÖY YÖNETİMİ

Özlem Ünal  
Müdür

Semih Can Özer  
Yönetmen

Semih ÖZER  
Uzman

Huzeyfe Karakuş  
Uzman

[ytrdanismanligi@halkyatirim.com.tr](mailto:ytrdanismanligi@halkyatirim.com.tr)

0 (212) 314 81 81

## ÇEKİNCE

“Yatırım Danışmanlığı” hizmeti; aracı kurumlar, portföy yönetim şirketleri, mevduat kabul etmeyen bankalar ile müşteri arasında imzalanacak Yatırım Danışmanlığı sözleşmesi çerçevesinde sunulmaktadır. Burada yer alan bilgi, yorum ve tavsiyeleri, kişilerin yerindelik testi ile belirlediği risk seviyeleri dikkate alınarak, Halk Yatırım Yatırım Danışmanlığı ve Araştırma birimi nezdinde güvenilir olduğuna inanılan bilgi kaynaklarından yararlanarak hazırlanmakta ve kişiye özel sunulmaktadır. Verilen bu tavsiyeler mali durumunuz ile risk ve getiri tercihlerinize uygun olmayabilir. Bu nedenle, risk yapınıza uygun olmayan şekilde sadece burada yer alan bilgilere dayanılarak yatırım kararı verilmesi beklentilerinize uygun sonuçlar doğurmayabilir. Size özel olarak tahsis edilen Yatırım Danışmanınız ile irtibata geçmeniz ve mali durumunuz ve risk seviyelerinize uygun kararları birlikte almanız tavsiye edilir.

Veri ve grafikler güvenilirliğine inandığımız güvenilir kaynaklardan derlenmiş olup, yapılan yorumlar sadece HALK YATIRIM MENKUL DEĞERLER A.Ş. Yatırım Danışmanlığı'nın beklentilerini yansıtmaktadır. Bu bilgiler ışığında yapılan ve yapılacak olan ileriye dönük yatırımların sonuçlarından Şirketimiz hiçbir şekilde sorumlu tutulamaz. Ayrıca, Halk Yatırım Menkul Kıymetler A.Ş.'nin yazılı izni olmadıkça içeriği kısmen ya da tamamen üçüncü kişilerce hiç bir şekil ve ortamda yayınlanamaz, iktisap edilemez, alıntı yapılamaz, kullanılamaz. İleti, gönderilen kişiye özel ve münhasırdır. İlave olarak, bu raporun gönderildiği ve yukarıdaki açıklamalarımız doğrultusunda kullanıldığı ülkelerdeki yasal düzenlemelerden kaynaklı tüm talep ve dava haklarımız saklıdır.

Uyarı Notu: Bu e-posta'nın içerdiği bilgiler (ekleri dahil olmak üzere) gizlidir. Onayımız olmaksızın üçüncü kişilere açıklanamaz. Bu mesajın gönderilmek istendiği kişi değilseniz, lütfen mesajı sisteminizden derhal siliniz. Halk Yatırım Menkul Değerler A.Ş. bu mesajın içerdiği bilgilerin doğruluğu veya eksiksiz olduğu konusunda bir garanti vermemektedir. Bu nedenle bilgilerin ne şekilde olursa olsun, içeriğinden, iletilmesinden, alınmasından, saklanmasından sorumlu değildir. Bu mesajın içeriği yazarına ait olup, Halk Yatırım Menkul Değerler A.Ş.'nin görüşlerini içermeyebilir.